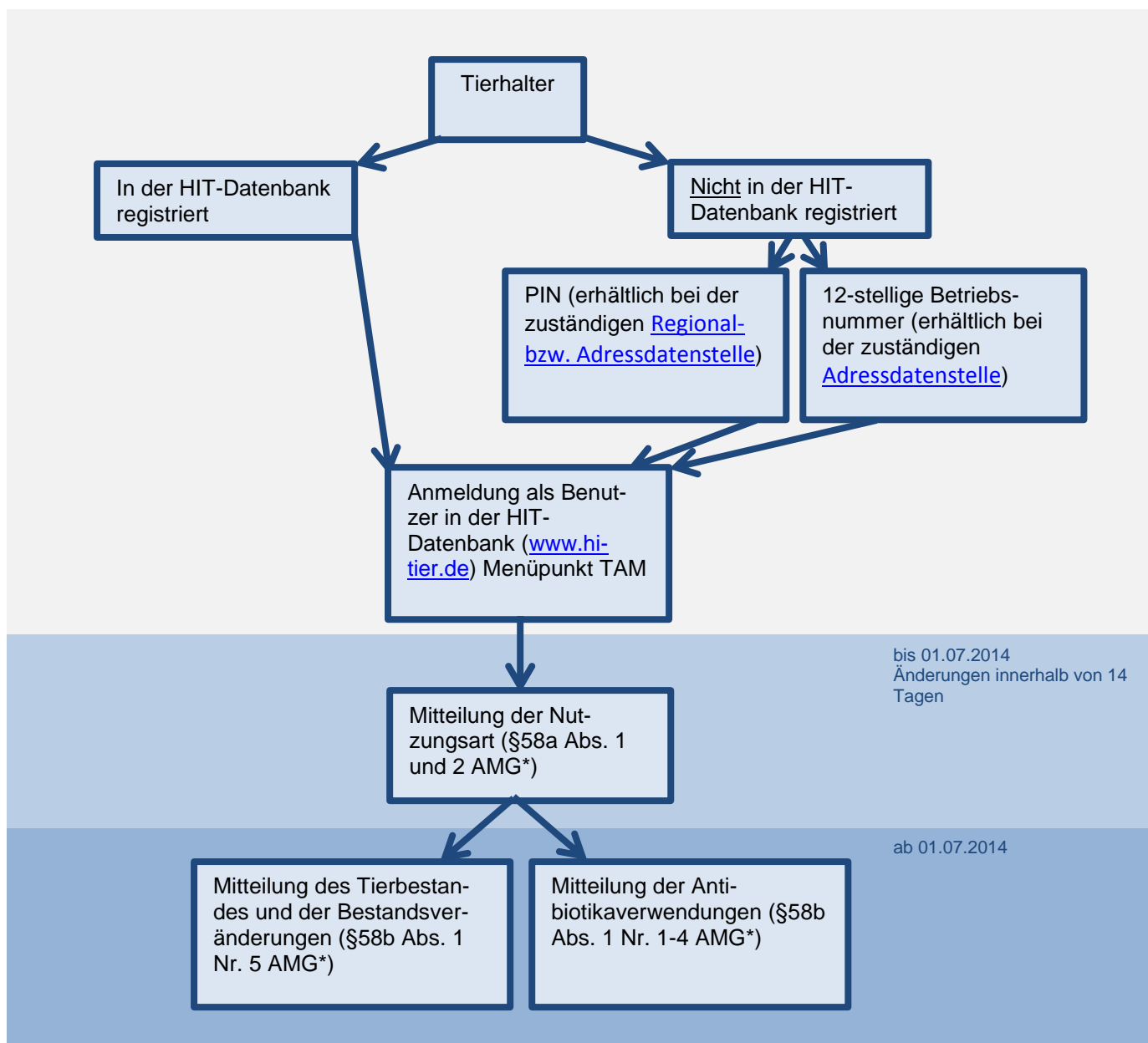


Handbuch für Tierhalter von Mastrindern und Mastkälbern zur Anmeldung und Durchführung von Mitteilungen an die amtliche zentrale Datenbank (TAM) der HI-Tierdatenbank

Inhalt

1	Übersicht.....	2
2	Mitteilungspflicht.....	3
3	Registrierung in der HIT-Datenbank (Herkunftssicherung- und Informationssystem für Tiere – HIT)	3
4	Die Tierarzneimittel (TAM) -Datenbank der HIT-Datenbank	3
5	Anleitung zur Anmeldung Tierarzneimittel (TAM) -Datenbank	4
6	Mitteilung der Nutzungsart (§58a Abs. 1 und 2 AMG).....	5
7	Anleitung zur Mitteilung der Nutzungsart	6
8	Mitteilung des Tierbestandes und der Bestandsveränderungen (§58b Abs. 1 Nr. 5 AMG)	7
9	Anleitung zur Mitteilung des Tierbestandes und der Bestandsveränderungen.....	8
10	Mitteilung der Antibiotikaverwendungen (§58b Abs. 1 Nr. 1-4 AMG)	11
11	Anleitung zur Mitteilung der Antibiotikaverwendungen.....	12
12	Eingabe Tierhalter Erklärung bezüglich Dritter	15
13	Symbolerklärung	18

1 Übersicht



* AMG = Arzneimittelgesetz

Die einzelnen Schritte der Übersicht werden auf den folgenden Seiten erklärt.

2 Mitteilungspflicht

Gemäß der Tierarzneimittel-Mitteilungendurchführungsverordnung (TAMMitDurchV) fallen Betriebe unter die Mitteilungspflicht, die im Durchschnitt eines Kalenderhalbjahres mehr als

- 20 Mastkälber (ab dem Absetzen vom Muttertier bis 8 Monate)
- 20 Mastrinder (über 8 Monate)
- 250 Mastferkel (ab dem Absetzen vom Muttertier bis 30 kg)
- 250 Mastschweine (über 30 kg)
- 1.000 Mastputen (ab dem Schlupf)
- 10.000 Masthähnchen (ab dem Schlupf)

halten. Die Bestandsuntergrenzen sind für jede Nutzungsart getrennt zu betrachten.

Hinweis: Absetzen ist die räumliche Trennung vom Muttertier.

3 Registrierung in der HIT-Datenbank (Herkunftssicherung- und Informationssystem für Tiere – HIT)

Die 12- stellige Betriebsnummer

Tierhaltungsbetriebe, die nicht in HIT registriert sind müssen sich bei der [Adressdatenstelle](#) registrieren lassen.

Tierhaltungsbetriebe, die bereits registriert sind, müssen sich nicht erneut registrieren, Betriebe mit Tierhalter-Betriebstypen haben bereits Zugriff auf die TAM-HIT-Datenbank.

Die PIN

Für den Online-Zugang zur HIT-Datenbank ist eine **PIN (Persönliche Identifizierungs-Nummer)** zur jeweiligen Betriebsnummer erforderlich. Die PIN wird von der zuständigen [Regional- bzw. Adressdatenstelle](#) des jeweiligen Landes vergeben.

Falls die PIN vergessen wurde oder Probleme bei der Anmeldung auftraten, ist bei der o.g. Stelle eine neue PIN zu beantragen. Die HIT vergibt keine PIN! Die Authentifizierung des Benutzers bei der Anmeldung erfolgt über die **12-stellige Betriebsnummer und die zugehörige numerische PIN**.

4 Die Tierarzneimittel (TAM) – Datenbank der HIT-Datenbank

Die Tierarzneimittel (TAM) - Datenbank ist eine Erweiterung der HIT-Datenbank.


Über die Internet-Adresse www.hi-tier.de meldet sich der Anwender mit seiner Betriebsnummer und der dazu gehörigen PIN in der HIT-Datenbank an und kann dann die Tierarzneimittel-Datenbank einsehen und entsprechende Mitteilungen durchführen.


Die Anmeldung dient zur **Identifikation und Authentifizierung des Benutzers**. In der HIT ist es erforderlich, dass sich jeder Anwender ausweisen kann. Dadurch wird sichergestellt, dass nur berechtigte Benutzer Mitteilungen ausführen und Informationen abrufen dürfen.


5 Anleitung zur Anmeldung Tierarzneimittel (TAM) – Datenbank

Melden Sie sich mit Ihrer Betriebsnummer und PIN bitte auf der Seite www.hi-tier.de unter „Meldeprogramm“ als Benutzer an.

Benutzeranmeldung

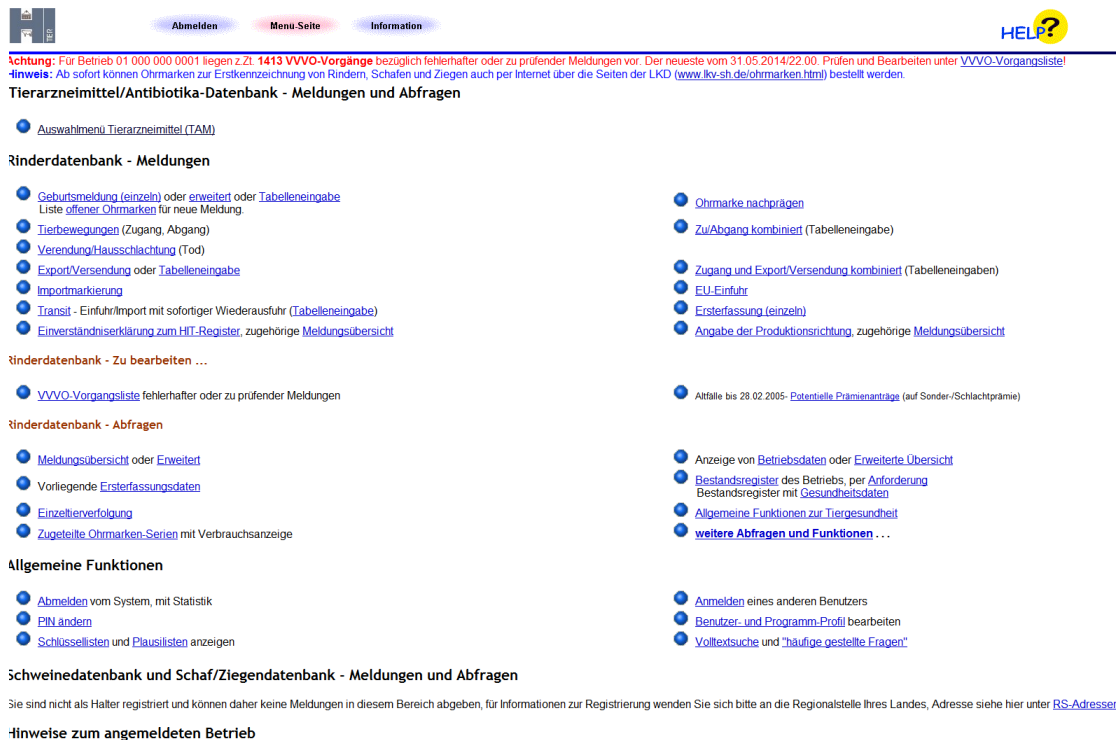
Betriebsnummer : 01 000 000 0001  (12stellig numerisch, ggf. / Mitbenutzer)

PIN (Passwort) :  (6stellig numerisch, [PIN vergessen?](#))

autom. abmelden nach Minuten  (i. d. R. 20 Minuten, bei längeren Zeiten [Nachteil](#) beachten)

Bitte geben Sie Ihre Betriebsnummer und Ihre PIN hier ein

Nach erfolgreicher Anmeldung werden Sie auf eine Seite mit folgender Ansicht/Menü weitergeleitet:



Abmelden **Menu-Seite** **Information** **HELP?**

Achtung: Für Betrieb 01 000 000 0001 liegen z.Zl. 1413 **VVVO-Vorgänge** bezüglich fehlerhafter oder zu prüfender Meldungen vor. Der neueste vom 31.05.2014:22:00. Prüfen und Bearbeiten unter [VVVO-Vorgangliste!](#)

Hinweis: Ab sofort können Ohrmarken zur Erstkennzeichnung von Rindern, Schafen und Ziegen auch per Internet über die Seiten der LKD (www.lkv-sh.de/ohrmarken.html) bestellt werden.

Tierarzneimittel/Antibiotika-Datenbank - Meldungen und Abfragen

- [Auswahlmenu Tierarzneimittel \(TAM\)](#)

Rinderdatenbank - Meldungen

- [Geburtsmeldung \(einzeln\)](#) oder [erweitert](#) oder [Tabelleneingabe](#)
Liste [offener Ohrmarken](#) für neue Meldung.
- [Tierbewegungen](#) (Zugang, Abgang)
- [Verendung/Hausschlachtung](#) (Tod)
- [Export/Versendung](#) oder [Tabelleneingabe](#)
- [Importmarkierung](#)
- [Transit](#) - Einfuhr/Import mit sofortiger Wiederausfuhr ([Tabelleneingabe](#))
- [Einverständniserklärung zum HIT-Register](#), zugehörige [Meldungsübersicht](#)
- [Ohrmarke nachprägen](#)
- [Zu/Abgang kombiniert](#) (Tabelleneingabe)
- [Zugang und Export/Versendung kombiniert](#) (Tabelleneingaben)
- [EU-Einfuhr](#)
- [Ersterfassung \(einzeln\)](#)
- [Angabe der Produktionsrichtung](#), zugehörige [Meldungsübersicht](#)

Rinderdatenbank - Zu bearbeiten ...

- [VVVO-Vorgangliste](#) fehlerhafter oder zu prüfender Meldungen
- [Altfälle bis 28.02.2005 - Potentielle Prämienanträge](#) (auf Sonder-/Schlachtpremie)

Rinderdatenbank - Abfragen

- [Meldungsübersicht](#) oder [Erweitert](#)
- Vorliegende [Ersterfassungsdaten](#)
- [Einzeltierverfolgung](#)
- [Zugeteilte Ohrmarken-Serien](#) mit Verbrauchsanzeige
- Anzeige von [Betriebsdaten](#) oder [Erweiterte Übersicht](#)
- [Bestandsregister](#) des Betriebs, per [Anforderung](#)
Bestandsregister mit [Gesundheitsdaten](#)
- [Allgemeine Funktionen zur Tiergesundheit](#)
- [weitere Abfragen und Funktionen](#) ...

Allgemeine Funktionen

- [Abmelden](#) vom System, mit Statistik
- [PIN ändern](#)
- [Schlüssellisten](#) und [Plauslisten](#) anzeigen
- [Anmelden](#) eines anderen Benutzers
- [Benutzer- und Programm-Profil](#) bearbeiten
- [Volltextsuche](#) und [häufige gestellte Fragen](#)

Schweinedatenbank und Schaf/Ziegendatenbank - Meldungen und Abfragen

Sie sind nicht als Halter registriert und können daher keine Meldungen in diesem Bereich abgeben, für Informationen zur Registrierung wenden Sie sich bitte an die Regionalstelle Ihres Landes, Adresse siehe hier unter [RS-Adresser](#)

Hinweise zum angemeldeten Betrieb

Das Auswahlmnü für die Tierarzneimittel (TAM)-Datenbank befindet sich oben links:

Wichtig: Für Betrieb 01 000 000 0001 liegen z.Zt. 1413 VVVO-Vorgänge bezüglich fehlerhafter oder zu prüfender Meldungen vor. Der neueste vom 31.05.2014/22.00. Prüfen und Bearbeiten unter [VVVO-Vorgangsliste!](#)
Hinweis: Ab sofort können Ohrmarken zur Erstkennzeichnung von Driedom, Schafen und Ziegen auch per Internet über die Seiten der LKD (www.lkv-sh.de/ohrmarken.html) bestellt werden.

Tierarzneimittel/Antibiotika-Datenbank - Meldungen und Abfragen

- Auswahlmnü Tierarzneimittel (TAM)**

Rinderdatenbank - Meldungen

- Geburtsmeldung (einzeln) oder erweitert oder [Tabelleneingabe](#)
Liste offener Ohrmarken für neue Meldung.
- Tierbewegungen (Zugang, Abgang)
- Verendung/Hausschlachtung (Tod)
- Export/Versendung oder [Tabelleneingabe](#)
- Importmarkierung
- Transit - Einfuhr/Import mit sofortiger Wiederausfuhr ([Tabelleneingabe](#))
- Einverständniserklärung zum HIT-Register, zugehörige [Meldungsübersicht](#)
- Ohrmarke nachprägen
- Zu/Abgang kombiniert (Tabelleneingabe)
- Zugang und Export/Versendung kombiniert (Tabelleneingaben)
- EU-Einfuhr
- Ersterfassung (einzeln)
- Angabe der Produktionsrichtung, zugehörige [Meldungsübersicht](#)

Im Auswahlmnü der TAM-Datenbank sind auf der linken Seite verschiedene **Eingabemasken** eingerichtet, mit deren Hilfe z. B. die Mitteilungen über die Masttierhaltung (Nutzungsart), die Verwendung von Antibiotika und den Tierbestand sowie Bestandsveränderungen eingegeben werden können.

Tierarzneimittel/Antibiotika-Datenbank für Tierhalter

TAM - Meldung der Nutzungsart, Erklärung Dritter, Bestände

- Eingabe [Nutzungsart](#) (nach AMG § 58a Absatz 1 und 2)
- Eingabe [Tierhalter-Erklärung](#) (Benennung eines Dritten für Mitteilungen gem. §58a und §58b AMG)
- Eingabe [Tierbestand / Bestandsveränderungen](#) (nach AMG § 58b (1) 5), speziell für [Rinderhalter](#)
- Hinweise zur [Tierhalter-Versicherung](#)
- Meldungsübersicht [Nutzungsart](#)
- Meldungsübersicht [Tierhalter-Erklärung](#)
- Meldungsübersicht [Tierbestand / Bestandsveränderungen](#)
- Meldungsübersicht [Tierhalter-Versicherung](#)

TAM - Dokumentation Tierarzneimittel

- Eingabe [Verwendung antibakteriell wirksamer Substanzen](#) (Pflichtmeldung nach AMG § 58b (1) 1.-4.)
- Eingabe [Bestandsbuch](#)
- Meldungsübersicht [Verwendung antibakteriell wirksamer Substanzen](#)
- Meldungsübersicht [Bestandsbuch](#)

TAM - Übersicht Kennzahlen und Therapiehäufigkeit

- [Therapiehäufigkeit](#)

Auf der rechten Seite können Sie in den **Mitteilungsübersichten** Ihre bereits zu einem früheren Zeitpunkt eingegebenen und gespeicherten Mitteilungen einsehen.

Eingabe → [Eingabe Nutzungsart](#)

Mitteilungsübersicht → [Meldungsübersicht Nutzungsart](#)

6 Mitteilung der Nutzungsart (§58a Abs. 1 und 2 AMG)

Die einmalige Mitteilung der Nutzungsart musste bis zum 01.07.2014 in der zentralen amtlichen Antibiotikadatenbank (TAM) der HIT-Datenbank erfolgen. Nur Betriebe, die oberhalb der Bestandstergrenzen liegen, müssen die Mitteilung der Nutzungsart durchführen.

Neugegründete Betriebe und Änderungen der Tierhaltung sind nach dem 01.07.2014 innerhalb von 14 Tagen mitzuteilen.

Wenn sich die Nutzungsarten nicht ändern, ist keine erneute Mitteilung erforderlich. Nur im Fall einer Erweiterung oder Wegfalls einer oder mehrerer Nutzungsart(en) ist eine Änderungsmitteilung durch den Tierhalter durchzuführen.

Zudem ist die freiwillige Angabe von **nicht mitteilungspflichtigen Nutzungsarten** möglich für

- Betriebe, die gemäß Arzneimittelgesetz (AMG) relevante Tierarten halten, aber unter den Bestandsuntergrenzen liegen
- Betriebe mit sonstigen Tierarten (z.B. Milchkühe, Zuchtsauen, Legehennen) können diese als "sonstige" eintragen

Die freiwillige Eingabe nicht mitteilungspflichtiger Nutzungsarten ermöglicht dem Halter zu einem späteren Zeitpunkt die Erfassung der Angaben des Bestandsbuches und des Abgabe- und Anwendungsbeleg (AuA-Beleg) für alle Arzneimittel. Betriebe, die mit ihren AMG-relevanten Tier- bzw. Nutzungsarten unter die Bestandsuntergrenzen fallen, können darüber hinaus das System zur Berechnung der Therapiehäufigkeit nutzen.

Die zuständige Behörde hat nur Zugriff auf die nach AMG mitteilungspflichtigen Daten!

Die Mitteilung der Nutzungsarten ist Voraussetzung für die Eingabe der Arzneimittelverwendung!

7 Anleitung zur Mitteilung der Nutzungsart

Bitte melden Sie sich in der HIT-Datenbank an. Über das Auswahlmenü gelangen Sie auf die TAM-Datenbank (vgl. Nr. 5).

Die Eingabe der Nutzungsart (§ 58a Absatz 1 und 2 AMG) erfolgt über die Auswahlmöglichkeit links oben:

The screenshot shows the TAM-Datenbank interface. At the top, there are navigation links: 'Abmelden', 'Menu-Seite', 'Information', 'HELP?', and 'TEST!'. Below this, the main heading is 'Tierarzneimittel/Antibiotika-Datenbank für Tierhalter'. Underneath, there are two main sections: 'TAM - Meldung der Nutzungsart, Erklärung Dritter, Bestände' and 'TAM - Dokumentation Tierarzneimittel'. In the first section, the first item 'Eingabe Nutzungsart (nach AMG § 58a Absatz 1 und 2)' is highlighted with a red box and a red arrow. A text box with the text 'Bitte klicken Sie hier' is positioned to the right of the arrow. Other items in the first section include 'Eingabe Tierhalter-Erklärung', 'Eingabe Tierbestand / Bestandsveränderungen', and 'Hinweise zur Tierhalter-Versicherung'. The second section, 'TAM - Dokumentation Tierarzneimittel', contains 'Eingabe Verwendung antibakteriell wirksamer Substanzen' and 'Eingabe Bestandsbuch'. At the bottom, there is a section 'TAM - Übersicht Kennzahlen und Therapiehäufigkeit' with a link to 'Therapiehäufigkeit'.

Es muss dazu das Datum ergänzt werden (1.) und ein Häkchen bei der entsprechenden Nutzungsart gesetzt werden (2.). Natürlich können auch mehrere Häkchen gesetzt werden, wenn mehrere Nutzungsarten im Betrieb gehalten werden (z.B. Mastrinder und Mastkälber wie im Beispiel).

Eingabe der Nutzungsart (nach § 58a AMG) - Angabe des Tierhalters , hier zur Massenmeldungen per Date), hier zur Meldungübersicht

Es müssen nur jeweils neue, mitteilungspflichtige Nutzungsarten angegeben werden. Angaben bei nicht mitteilungspflichtigen sind freiwillig und dienen nur der eigenen Dokumentation.

Betrieb Halter : 09 000 000 0001 (12stellig numerisch)
Text: Grp1: Als Halter - Für Halter
 gültig ab : (TT.MM.JJJJ)

Nutzungsart: **Rind** Schwein Hühner Puten

1. Mast bis 8 Mo Mast bis 30 kg Mast Mast

2. Mast ab 8 Mo Mast ab 30 kg Mast Mast

Mast bis 8 Mo Mast bis 30 kg Mast Mast

Mast ab 8 Mo Mast ab 30 kg sonstige sonstige

sonstige sonstige alle aus/an

Klicken Sie nun auf „Einfügen“

Eingabe der Nutzungsart (nach § 58a AMG) - Angabe des Tierhalters , hier zur Massenmeldungen per Date), hier zur Meldungübersicht

Text: Grp1: Als Halter - Für Halter

Es müssen nur jeweils neue, mitteilungspflichtige Nutzungsarten angegeben werden. Angaben bei nicht mitteilungspflichtigen sind freiwillig und dienen nur der eigenen Dokumentation.

Betrieb Halter : 01 000 000 0001 (12stellig numerisch)
 gültig ab : 01.07.2014 (TT.MM.JJJJ)

Nutzungsart: **Rind** Schwein Hühner Puten

Mast bis 8 Mo Mast bis 30 kg Mast Mast

Mast ab 8 Mo Mast ab 30 kg Mast Mast

Mast bis 8 Mo Mast bis 30 kg Mast Mast

Mast ab 8 Mo Mast ab 30 kg sonstige sonstige

sonstige sonstige alle aus/an

Sofern keine der oben genannten mitteilungspflichtigen Nutzungsarten nach § 58a AMG zutreffen, ist keine Meldung erforderlich.

Es gibt 1 Hinweis:

2 Meldungen für die angegebenen Suchwerte gefunden!

Sort: Nutzungsart gültig ab

8 Mitteilung des Tierbestandes und der Bestandsveränderungen (§58b Abs. 1 Nr. 5 AMG)

Ab dem **01.07.2014** sind halbjährlich für die jeweilige mitteilungspflichtige Nutzungsart die Anzahl der gehaltenen Tiere (Tierbestand) und die Bestandsveränderungen (Zugänge/Abgänge) im Verlauf des Kalenderhalbjahres zu melden. Die Mitteilungen können laufend während des gesamten Halbjahres (HJ) oder zusammengefasst in einer oder mehreren Meldungen spätestens bis zum 14.1. (2. HJ) oder 14.7. (1.HJ) eingegeben werden. Eine kontinuierliche Mitteilung ist, um den Arbeitsaufwand am Ende des Kalenderhalbjahres möglichst gering zu halten, zu empfehlen. Auf Basis dieser Angaben wird der Durchschnittsbestand für jede Nutzungsart pro Kalenderhalbjahr errechnet.

Die Tierbewegungsmitteilung ist getrennt für jede Registriernummer und jede Nutzungsart spätestens 14 Tage nach Ende des Halbjahres mit folgenden Daten anzugeben:

- Tierzahl zu Beginn des Halbjahres (1. Januar oder 1. Juli)
- Tierbewegungen:
 - jeder Zugang (z.B. Zukauf, „Nutzungsartenwechsel“)
 - jeder Abgang (z.B. Verkauf, Schlachtung, „Nutzungsartenwechsel“)

Die Eingabe der Tierbewegungen erfolgt in der TAM-Datenbank unter dem Menü „Eingabe Tierbestand/Bestandsveränderungen“ (vgl. Nr. 9).

Hinweis: Angaben zu den gehaltenen Tieren sind „für jede Behandlung“ zu machen. Findet in einem Halbjahr **keine** Antibiotika-Behandlung statt, erübrigen sich Mitteilungen zu Veränderungen.

gen im Tierbestand. Für den Betrieb wird durch die Antibiotika-Datenbank automatisch die Therapiehäufigkeit „Null“ ermittelt.

9 Anleitung zur Mitteilung des Tierbestandes und der Bestandsveränderungen

Bitte melden Sie sich in der HIT-Datenbank an. Über das Auswahlmenü gelangen Sie auf die TAM-Datenbank (vgl. Nr. 5).

Die Eingabe des Tierbestandes und der Bestandsveränderungen (§ 58b Absatz 1 Nr. 5 AMG) erfolgt hier:

Abmelden Menü Seite Information HELP? TEST!

Tierarzneimittel/Antibiotika-Datenbank für Tierhalter

TAM - Meldung der Nutzungsart, Erklärung Dritter, Bestände

- Eingabe Nutzungsart (nach AMG § 58a Absatz 1 und 2)
- Eingabe Tierhalter-Erklärung (Benennung eines Dritten für Mitteilungen gem. §58a und §58b AMG)
- Eingabe Tierbestand / Bestandsveränderungen (nach AMG § 58b (1) 5), speziell für Rinderhalter**
- Hinweise zur Tierhalter-Versicherung

Meldungsübersicht Nutzungsart
Meldungsübersicht Tierhalter-Erklärung
Meldungsübersicht Tierbestand / Bestandsveränderungen
Meldungsübersicht Tierhalter-Versicherung

TAM - Dokumentation Tierarzneimittel

- Eingabe Verwendung antibakteriell wirksamer Substanzen (Pflichtmeldung nach AMG § 58b (1) 1-4)
- Eingabe Bestandsbuch

Meldungsübersicht Verwendung antibakteriell wirksamer Substanzen
Meldungsübersicht Bestandsbuch

TAM - Übersicht Kennzahlen und Therapiehäufigkeit

- Therapiehäufigkeit

Möglichkeit 1:

Speziell für Rinderhalter:

An dieser Stelle können die Halter von Mastrindern und Mastkälbern auf die Daten des in der HIT geführten Bestandsregisters zurückgreifen. Dazu klicken Sie bitte auf den Link „Rinderhalter“:

TAM - Meldung der Nutzungsart, Erklärung Dritter, Bestände

- Eingabe Nutzungsart (nach AMG § 58a Absatz 1 und 2)
- Eingabe Tierhalter-Erklärung (Benennung eines Dritten für Mitteilungen gem. §58a und §58b AMG)
- Eingabe Tierbestand / Bestandsveränderungen (nach AMG § 58b (1) 5), speziell für Rinderhalter**
- Hinweise zur Tierhalter-Versicherung

Meldungsübersicht Nutzungsart
Meldungsübersicht Tierhalter-Erklärung
Meldungsübersicht Tierbestand / Bestandsveränderungen
Meldungsübersicht Tierhalter-Versicherung

Es öffnet sich anschließend folgende Eingabemaske. Um die Daten übernehmen zu können, muss nun zunächst der Betriebstyp festgelegt werden:

Eingabe Tierbestand / Bestandsveränderungen Rinder, hier zur [allgemeinen Eingabe Tierbestand / Bestandsveränderungen](#)
Test: Grp1: Als Halter - für Halter

Auf dieser Seite werden **nur** der Tierbestand bzw. die Bestandsveränderungen **von Rindern** verarbeitet (und

Betrieb Halter : 01 000 000 0001 (12stellig numerisch)

Kalenderhalbjahr : 2014 / II (laut Liste)

für Betriebstyp : reiner Mastbetrieb (männl. + weibl. berücksichtigen) (bitte auswählen)

gemischter Betrieb (nur männliche berücksichtigen) (bitte auswählen)

Was soll angezeigt werden?

- Vorschlag/Abgleich für Nutzungsart
- Vorschlag/Abgleich für Tierbestand
- Vorschlag/Abgleich für Bestandsveränderung
- zeige das Bestandsregister Rinder (für TAM)

Anzeigen Maske leeren

Bitte wählen Sie den Betriebstyp aus

Erklärung zum Betriebstyp (es werden folgende Annahmen zugrunde gelegt):

- im „reinen Mastbetrieb“ werden alle Tiere (männliche und weibliche) ausschließlich zur Mast gehalten und deshalb für die TAM-Datenbank berücksichtigt.
- im „gemischten Betrieb“ werden nur die männlichen Tiere zur Mast gehalten und deshalb für die TAM-Datenbank berücksichtigt.

Es können verschiedene **Vorschläge** und Abgleiche aus dem Bestandsregister übernommen werden. Dazu muss der jeweilige Vorschlag/Abgleich ausgewählt werden (z.B. Vorschlag Abgleich Tierbestand (1.)) und danach auf den Button „Anzeigen“ geklickt werden (2.):

Eingabe Tierbestand / Bestandsveränderungen Rinder, hier zur [allgemeinen Eingabe Tierbestand / Bestandsveränderur](#)
 Test: Grp1: Als Halter - für Halter

Auf dieser Seite werden **nur** der Tierbestand bzw. die Bestandsveränderungen **von Rindern** verarbeitet (unt

Betrieb Halter : 01 000 000 0001 🔑 (12stellig numerisch)
Kalenderhalbjahr : 2014 / II ? (laut Liste)
für Betriebstyp : reiner Mastbetrieb (männl. + weibl. berücksichtigen) ? (bitte auswählen)
 gemischter Betrieb (nur männliche berücksichtigen) ? (bitte auswählen)
Was soll angezeigt werden? ? (bitte auswählen)

1. Vorschlag/Abgleich für Nutzungsart
 Vorschlag/Abgleich für Tierbestand
 Vorschlag/Abgleich für Bestandsveränderung
 zeige das Bestandsregister Rinder (für TAM)

2.

Nachdem auf den Button „Anzeigen“ geklickt wurde, sieht die Eingabemaske folgendermaßen aus:

Eingabe Tierbestand / Bestandsveränderungen Rinder, hier zur [allgemeinen Eingabe Tierbestand / Bestandsveränderungen](#), hier zur [Meldungsübersicht](#)
 Test: Grp1: Als Halter - für Halter

Auf dieser Seite werden **nur** der Tierbestand bzw. die Bestandsveränderungen **von Rindern** verarbeitet (unter Zuhilfenahme des aktuellen Bestandsregisters)!

Betrieb Halter : 01 000 000 0001 🔑 (12stellig numerisch)
Kalenderhalbjahr : 2014 / II ? (laut Liste)
für Betriebstyp : reiner Mastbetrieb (männl. + weibl. berücksichtigen) ? (bitte auswählen)
 gemischter Betrieb (nur männliche berücksichtigen) ? (bitte auswählen)
Was soll angezeigt werden? ? (bitte auswählen)

Vorschlag/Abgleich für Nutzungsart
 Vorschlag/Abgleich für Tierbestand
 Vorschlag/Abgleich für Bestandsveränderung
 zeige das Bestandsregister Rinder (für TAM)

1 Hinweis:

- Für die Tierbestandserfassung wurden 2 Datenzeilen für die angegebenen Suchwerte gefunden!
- Überprüfen Sie die vorgeschlagenen Angaben, passen diese ggf. an und drücken dann die Schaltfläche zum Speichern/Ändern. Beachten Sie dabei bitte, dass alle(!) angezeigten Angaben in den entsprechenden Tabellen gespeichert werden!

Tierbestandserfassung Rinder für Betrieb 01 000 000 0001 und Kalenderhalbjahr 2014 / II

Stichtag	Anzahl Mastkälber		Anzahl Mastrinder	
01.07.2014	<input type="text" value="16"/>	bisher -	<input type="text" value="132"/>	bisher 258

Bitte klicken Sie hier

Möchten Sie den Tierbestand so übernehmen, klicken Sie bitte auf „Ändern/Speichern“

Möchten Sie den Tierbestand ändern, überschreiben Sie die Anzahl und klicken Sie bitte auf „Ändern/Speichern“. Sie werden anschließend auf diese Ansicht weitergeleitet:

Tierbestandserfassung Rinder für Betrieb 01 000 000 0001 und Kalenderhalbjahr 2014 / II
 als reiner Mastbetrieb (männl. + weibl. Tiere)

Stichtag	Anzahl Mastkälber		Anzahl Mastrinder		Hinweise
01.07.2014	<input type="text" value="32"/>	bisher 32	<input type="text" value="132"/>	bisher 132	<ul style="list-style-type: none"> • Die Meldung wurde ausgeführt und als Änderung abgespeichert. • Die Meldung wurde ausgeführt und als Änderung abgespeichert.

Möglichkeit 2:

Möchten Sie sich keine Vorschläge oder Abgleiche zur Eingabe des Tierbestandes/Bestandsveränderungen (§ 58b Absatz 1 Nr. 5 AMG) machen lassen, können Sie die Daten auch händisch eingeben. Dazu gehen Sie auf die TAM-Datenbank-Übersicht:

Sie werden anschließend auf diese Ansicht weitergeleitet:

Wie gehts weiter:
Bitte geben Sie die Tierbestandserfassungsdaten ein und drücken dann die Schaltfläche zum Anzeigen

Wählen Sie nun die Nutzungsart für die Sie Angaben machen wollen aus (ggf. Nutzungsart hier schon vorbelegt, wenn nur eine als mitteilungspflichtig gemeldet):

Um die Eingabetabelle für die Nutzungsart zu erhalten, klicken Sie bitte auf den Button „Anzeigen“:

Die Bestandsmeldung kann nur nach vorheriger Mitteilung der Nutzungsart(en) in der entsprechenden Eingabemaske (vgl. Nr. 7) durchgeführt werden!

Tragen Sie nun die Anzahl der Tiere zum Beginn des Kalenderhalbjahres (1.) sowie die Anzahl der Tierbestandsveränderungen (2.) für Ihren Betrieb ein:

Eingabe Tierbestand / Bestandsveränderungen. [Hier wechseln für Rinderhalter](#), [Hier zur Zusammenfassung per Datei](#), [Hier zur Meldungübersicht](#) (3)

Betrieb Halter : 01 000 000 0001 (12stellig numerisch)
 Kalenderhalbjahr : 2014 / II (auf Liste)
 Nutzungsart : 12 Rinder - Mast ab 8 Mo, ggf. mitteilungsplf. (auf Liste)

Es gibt 1 Hinweis, 1 Erfolgsmeldung:
 Daten Tierbestandsfassung für den Betrieb 01 000 000 0001 in der Zentrale gefunden!
 2 Tierbestandsveränderung für die angegebenen Suchwerte gefunden!

Tierbestandsfassung für Betrieb 01 000 000 0001, 2014 / II, Rinder - Mast ab 8 Mo, ggf. mitteilungsplf.

Beginn	Anzahl Tiere
01.07.2014 (00:00 Uhr)	54

*1) gleichbedeutend mit 30.06.2014 24:00 Uhr
 *2) zum Storno Anzahl Tiere leer...

Tierbestandsveränderung für Betrieb 01 000 000 0001, 2014 / II, Rinder - Mast ab 8 Mo, ggf. mitteilungsplf.

Datum der Bestandsveränderung	Anzahl Tiere	
	Bestandszugang	Bestandsabgang
06.07.2014	50	

*3) zum Storno Datum (für Zugang und Abgang) oder Anzahl Tiere leer.

Bestätigen Sie die Eingabe durch den Button „Ändern/Speichern“ (3.)

10 Mitteilung der Antibiotikaverwendungen (§58b Abs. 1 Nr. 1-4 AMG)

Seit dem **01.07.2014** ist halbjährlich für die jeweilige mitteilungsspflichtige Nutzungsart die Anwendung antibakteriell wirksamer Substanzen im Verlauf des Kalenderhalbjahres zu melden. Die Mitteilungen können laufend während des gesamten Halbjahres (HJ), aber spätestens bis zum 14.1. (2.HJ) oder 14.7. (1.HJ) vorgenommen werden. Eine kontinuierliche Mitteilung ist, um den Arbeitsaufwand am Ende des Kalenderhalbjahres möglichst gering zu halten, zu empfehlen. Auf Basis dieser Angaben wird die Therapiehäufigkeit für jede Nutzungsart pro Kalenderhalbjahr errechnet.

Die Antibiotikaverwendungen sind getrennt für jede Betriebsnummer (sollten mehrere Betriebsnummern vorhanden sein) und jede Nutzungsart spätestens 14 Tage nach Ende des Halbjahres mit folgenden Daten anzugeben:

- Nutzungsart
- Anzahl der behandelten Tiere
- Bezeichnung des angewendeten Arzneimittels
- insgesamt angewendete Menge des Antibiotikums (wird die Menge pro Tier und Tag angegeben, kann die Datenbank die Gesamtmenge errechnen)
- Datum der Anwendung
- Behandlungstage und Wirkungstage (wie vom Tierarzt angegeben – die Wirkungstage entsprechen nicht der Wartezeit!)

Hinweis: Findet in einem Halbjahr **keine** Antibiotika-Behandlung statt, erübrigen sich nicht nur Mitteilungen zur Antibiotikaverwendung sondern auch Mitteilungen zu Veränderungen im Tierbestand. Für den Betrieb wird durch die Antibiotika-Datenbank automatisch die Therapiehäufigkeit „Null“ ermittelt.

Geht eine Antibiotika-Anwendung über das Ende eines Halbjahres hinaus, ist nur eine Mitteilung erforderlich. Die Behandlungstage werden automatisch anhand des Behandlungsdatums (= erster Tag der Anwendung) auf die beiden Halbjahre verteilt. Ändert sich während der Behandlung die Nutzungsart (das Mastkalb wird zum Mastrind), wird die Behandlung vollständig der Nutzungsart zu Beginn der Behandlung zugeordnet.

11 Anleitung zur Mitteilung der Antibiotikaverwendungen

Bitte melden Sie sich in der HIT-Datenbank an. Über das Auswahlmenü gelangen Sie auf die TAM-Datenbank (vgl. Nr. 5).

Die Eingabe der Verwendung antibakteriell wirksamer Substanzen (§ 58b Absatz 1 Nr. 1.-4. AMG) erfolgt hier:

The screenshot shows the TAM database interface. At the top, there are navigation links: 'Abmelden', 'Menu Seite', 'Information', 'HELP?', and 'TEST!'. Below this, the main heading is 'Tierarzneimittel/Antibiotika-Datenbank für Tierhalter'. Underneath, there are two main sections: 'TAM - Meldung der Nutzungsart, Erklärung Dritter, Bestände' and 'TAM - Dokumentation Tierarzneimittel'. The 'TAM - Dokumentation Tierarzneimittel' section contains a list of options, with 'Eingabe Verwendung antibakteriell wirksamer Substanzen' highlighted by a red box and a red arrow pointing to it from a text box that says 'Bitte klicken Sie hier'. Other options include 'Eingabe Tierhalter-Erklärung', 'Eingabe Tierbestand / Bestandsveränderungen', 'Hinweise zur Tierhalter-Versicherung', 'Meldungsübersicht Nutzungsart', 'Meldungsübersicht Tierhalter-Erklärung', 'Meldungsübersicht Tierbestand / Bestandsveränderungen', 'Meldungsübersicht Tierhalter-Versicherung', 'Eingabe Bestandstau', 'Meldungsübersicht Verwendung', and 'Meldungsübersicht Bestandstau'. At the bottom, there is a section for 'TAM - Übersicht Kennzahlen und Therapiehäufigkeit' with a link to 'Therapiehäufigkeit'.

Das Datumfeld dient nur zum Suchen und zur Abfrage von bereits erfassten Arzneimitteln innerhalb eines bestimmten Behandlungszeitraumes und ist kein Eingabefeld für die Mitteilung! Klicken Sie auf den Button „Anzeigen“ (1.):

The screenshot shows the search interface. It includes fields for 'Betrieb Halter' (01 000 000 0001), 'Kalenderhalbjahr' (2014 / II), and 'Datum'. There are also icons for a key (12stellig numerisch), a question mark (laut Liste), and a question mark (TT.MM.JJJJ, ggf. von - bis z.B. 01.01.2014 - 01.02.2014), with a link to 'erweiterte Suchkriterien'. The 'Anzeigen' button is highlighted with a red arrow and the number '1.'.

Es erscheint eine Tabelle:

Abgabe Anwendung	Nutzungsart ^{*)} ?	Anzahl behandelte Tiere	Arzneimittelliste ? Suchen	Menge pro Tier und Tag	Gesamt-anwend-menge	Datum Anwendung	ff. Nr	Behandl-tage	Wirkungs-tage (ist nicht Wartezeit!)	Auswahl zum Storno
------------------	-----------------------------	-------------------------	-------------------------------	------------------------	---------------------	-----------------	--------	--------------	---	--------------------

Erklärung der Spalten der Tabelle:

Abgabe/Anwendung: Mit dem Auswahlfeld „Abgabe/Anwendung“ kann unterschieden werden, welchen Ursprung die Eintragungen zur Arzneimittelverwendung haben.

Abgabe: Die Eintragungen beruhen auf Angaben aus einem Arzneimittelanwendungs- und Abgabebelag des behandelnden Tierarztes (und in diesem ist die Abgabe erfasst). Anwendung: Die Eintragungen beruhen auf dem Bestandsbuch des Tierhalters gemäß Tierhalter-Arzneimittel-Nachweisverordnung.

Wird Abgabe ausgewählt, muss der Tierhalter:

- gegenüber dem Tierarzt zum Zeitpunkt des Erwerbs oder der Verschreibung der Arzneimittel schriftlich versichern, dass er von der Behandlungsanweisung nicht ohne Rücksprache mit dem Tierarzt abweicht, und
- zum Ende des Halbjahres der Behörde schriftlich versichern, dass er nicht von der Behandlungsanweisung des Tierarztes abgewichen ist.

Nur die unter dem 2. Punkt genannte schriftliche Versicherung wird von der zuständigen Behörde in der TAM-HIT-Datenbank erfasst.

Nutzungsart: Wählen Sie hier die Nutzungsart aus der Liste aus.

Anzahl behandelte Tiere: Tragen Sie hier die Anzahl der behandelten Tiere ein.

Arzneimittel: Tragen Sie nun die Bezeichnung des angewendete Antibiotikum ein ((1.) das Wort muss nicht ganz ausgeschrieben werden, es reicht auch die Eingabe der Anfangsbuchstaben), drücken Sie auf „suchen“ (2.) und wählen Sie das richtige Antibiotikum aus der Liste, die Ihnen nun angeboten wird, aus (3.)

The screenshot shows a search interface for antibiotics. At the top, there is a search bar containing the text 'Pul'. To the right of the search bar is a button labeled 'Suchen' with a question mark icon. Below the search bar is a dropdown menu with a list of antibiotics. The first two items in the list are '<Wählen Sie die Arzneimittel>'. The third item, 'Pulmotil AC (400220.00.00)', is highlighted in blue. Below it are several other antibiotics: 'Pulmotil G 40 (400229.00.01)', 'Pulmotil G 100 (400229.01.01)', 'Pulmotil G 20% (400229.02.01)', 'Pulmodox (400639.00.01)', 'Pulmodox 500mg/g Granulat zur Herstellung einer Lösung zum Eingeb (401018.00.01)', and 'Pulmodox 500 mg/g (401320.00.00)'. Red numbers 1, 2, and 3 are placed to the left of the search bar, the search button, and the dropdown menu respectively.

Menge pro Tier und Tag/Gesamtanwendungsmenge: Geben Sie entweder die Menge pro Tier und Tag ein oder die Gesamtanwendungsmenge. Die Maßeinheit wird automatisch anhand des angegebenen Arzneimittels zugewiesen und erst nach dem Speichervorgang angezeigt. Die Maßeinheit kann auch manuell ausgewählt werden.

Datum Anwendung: Tragen Sie hier das Datum der Anwendung ein (s. Beispiel nächster Kasten).

Behandlungstage: Anzahl der Tage, an denen das Arzneimittel verabreicht wurde

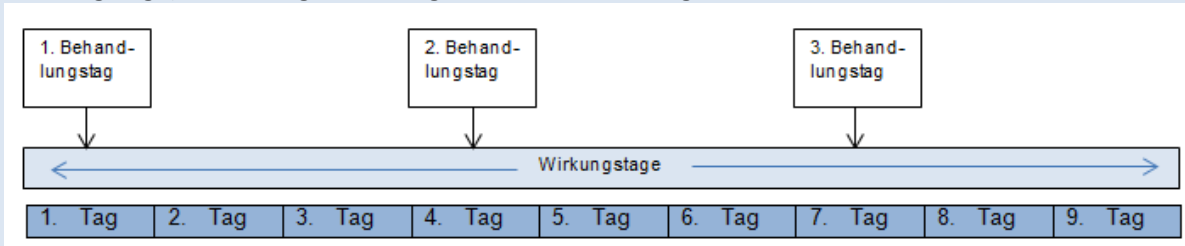
Wirkungstage: Bei Antibiotika, die täglich verabreicht werden, ist die Anzahl der Behandlungstage mit der Anzahl der Wirkungstage identisch. Dies ist entsprechend einzutragen. Für Antibiotika, die eine Wirkung von mehr als 24 Stunden aufweisen und in größeren Abständen als täglich oder nur einmalig (*one shot*-Präparate) angewandt werden, muss der Tierhalter die Anzahl der Wirkungstage bei seinem behandelnden Tierarzt erfragen und entsprechend eintragen.

Bei der Angabe der Wirkungstage sind die Behandlungstage mit einzuberechnen (s. u. Beispiel)!

Achtung: Wirkungstage entsprechen **nicht** der Wartezeit!

Auswahl zum Storno: Hiermit können einzelne Datensätze ausgewählt und anschließend storniert werden.

Beispiel: Ein Tierarzt behandelt ein Mastrind mit einem Antibiotikum an drei Tagen in Abständen von jeweils zwei Tagen. Das Antibiotikum wirkt am Behandlungstag und noch zwei weitere Tage (= drei Wirkungstage). Am 4. Tag und 7. Tag wird die Behandlung wiederholt:



Die Eingabe der oben aufgeführten Behandlung in der HIT-Datenbank kann entweder wie im ersten Bild dargestellt

<input type="radio"/> Ab	Ma.Rd. ab 8 Mo.	1	Antibiotikum XY		10.00	30.00	01.07.2014		3	9
<input checked="" type="radio"/> Anw					[ml]	[ml]				

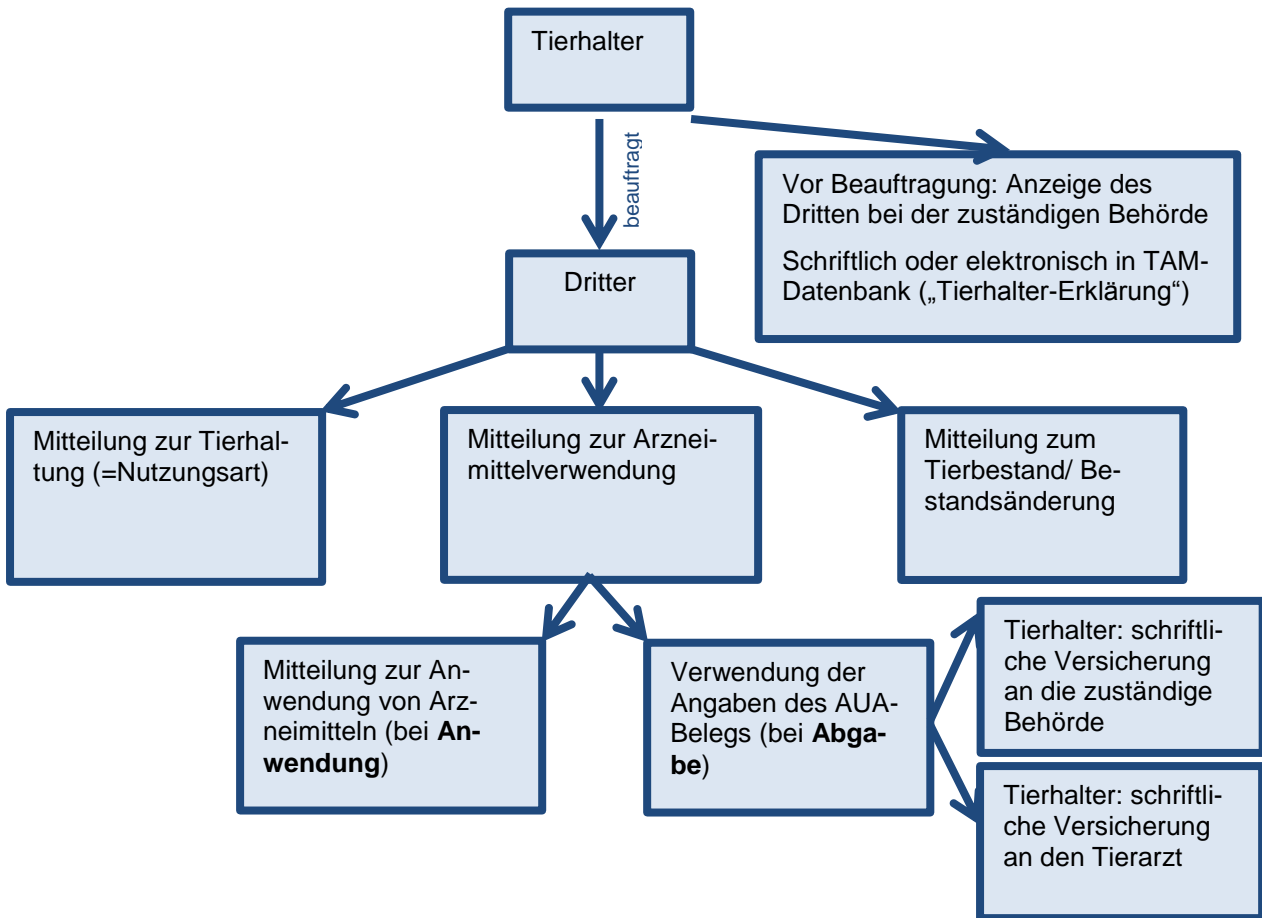
oder wie auf dem zweiten Bild beschrieben erfolgen:

<input type="radio"/> Ab	Ma.Rd. ab 8 Mo.	1	Antibiotikum XY		10.00	10.00	01.07.2014		1	3
<input checked="" type="radio"/> Anw					[ml]	[ml]				
<input type="radio"/> Ab	Ma.Rd. ab 8 Mo.	1	Antibiotikum XY		10.00	10.00	04.07.2014		1	3
<input checked="" type="radio"/> Anw					[ml]	[ml]				
<input type="radio"/> Ab	Ma.Rd. ab 8 Mo.	1	Antibiotikum XY		10.00	10.00	07.07.2014		1	3
<input checked="" type="radio"/> Anw					[ml]	[ml]				

Tragen Sie alle Daten in die Spalten ein und bestätigen Sie die Eingabe durch den Button „Ändern/Speichern“

12 Eingabe Tierhalter Erklärung bezüglich Dritter

Übersicht Benennung Dritter



Der Tierhalter kann Dritte (z.B. Tierarzt oder Dienstleister) damit beauftragen, die Daten für ihn zu melden. Der Tierhalter muss diesen Dritten vorher bei der zuständigen Behörde, d.h. beim zuständigen Veterinäramt anzeigen.

Um diese Eingabe vornehmen zu können, melden Sie sich in der HIT-Datenbank an. Über das Auswahlmü gelangen Sie auf die TAM-Datenbank (vgl. Nr. 5).

The screenshot shows the TAM-Datenbank interface with the following sections:

- TAM - Meldung der Nutzungsart, Erklärung Dritter, Bestände**
 - Eingabe Nutzungsart (nach AMG § 58a Absatz 1 und 2)
 - Eingabe Tierhalter-Erklärung** (Benennung eines Dritten für Mitteilungen gem. § 58a und § 58b (1) 2)
 - Eingabe Bestandsbuch (Bestandsveränderung nach AMG § 58b (1) 2) speziell für [Tiere](#) [Puten](#) [Hühner](#)
 - Hinweise zur Tierhalter-Versicherung
 - Meldungsübersicht Nutzungsart
 - Meldungsübersicht Tierhalter-Erklärung
 - Meldungsübersicht Tierbestand
 - Meldungsübersicht Tierhalter-Erklärung
- TAM - Dokumentation Tierarzneimittel**
 - Eingabe Verwendung antibakteriell wirksamer Substanzen (Pflichtmeldung nach AMG § 58b (1) 1-4)
 - Eingabe Bestandsbuch
 - Meldungsübersicht Verwendung antibakteriell wirksamer Substanzen
 - Meldungsübersicht Bestandsbuch
- TAM - Übersicht Kennzahlen und Therapiehäufigkeit**
 - Therapiehäufigkeit

Der Tierhalter muss angeben, für welche Betriebsnummer nach Viehverkehrsverordnung, einschließlich Nutzungsarten, die Mitteilungen durch den benannten Dritten durchgeführt werden können sowie welche Daten durch den Dritten mitgeteilt und abgerufen werden dürfen, z. B.

- 1) nur die Mitteilung zur Nutzungsart (Nutzung) und/oder
- 2) nur die Mitteilungen zur Verwendung von Arzneimittel (Arzneimittel) und/oder
- 3) nur die Mitteilungen zum Tierbestand/Bestandsänderung (Bestand)

The form includes the following sections:

- Betrieb Halter:** 03 000 000 0031 (12stellig numerisch)
- Dritter:** (12stellig numerisch)
- gültig ab:** (TT.MM.JJJJ)
- Nutzungsart:** Rind, Schwein, Hühner, Puten, Gesamt-Erklärung. Includes checkboxes for 'mitteilungspflichtig' (Mast bis 8 Mo, Ferkel bis 30 kg, Mast, Mast ab 8 Mo, Mast ab 30 kg) and 'sämtliche Nutzungsarten'.
- Nutzung Eingabe:**
 - Keine Eintragung zur **Tierhaltung / Nutzungsart** durch den Dritten
 - Eintragung durch Dritten erlaubt
 - 1. Abruf:** Kein Abruf von Nutzungsdaten (außer die vom Dritten selbst gemeldet wurden) / Abruf von Daten ohne Einschränkung bezüglich der Herkunft
- Arzneimittel Eingabe:**
 - Keine Eintragung für **Abgabe und Anwendung von Arzneimittel** durch den Dritten
 - Eintragung durch Dritte erlaubt, diese sind aber nicht als AMG-Mitteilung für die Behörde bestimmt (nur die Meldungen des Halters sind AMG-relevant)
 - 2. Abruf:** Kein Abruf von Arzneimittel-daten (außer die vom Dritten selbst gemeldet wurden) / Abruf von Daten, die sich auf diesen Dritten beziehen / Abruf von Daten ohne Einschränkung bezüglich Herkunft
- Bestand Eingabe:**
 - Keine Eintragung für **Tierbestand / Bestandsänderung** durch den Dritten
 - Eintragung durch Dritte erlaubt
 - 3. Abruf:** Kein Abruf von Bestandsdaten (außer die vom Dritten selbst gemeldet wurden) / Abruf von Daten ohne Einschränkung bezüglich der Herkunft
- Wie gehts weiter:** Bitte markieren Sie die jeweilige/n Nutzungsart/en, **Mehrfachnennungen sind möglich**, und drücken dann die Schaltfläche zum Einfügen
- Buttons: Sort: Nutzungsart gültig ab
- Link: [Zum Anfang der Seite](#)

Eine Kombination dieser drei Rubriken (1/2/3) zur Mitteilung durch Dritte ist möglich.

Beispiel: Der Tierhalter hat ab dem 01.07.2014 die Tierärztin Frau Dr. Medvet (Betriebsnummer: 01 000 000 0002) als Dritte mit der Eingabe der Arzneimittel für Mastkälber beauftragt. Frau Dr. Medvet verwendet die Daten der AUA-Belege und gibt weder die Nutzungsart (Nutzung Eingabe) noch den Tierbestand oder die Bestandsänderungen (Bestand Eingabe) ein. Sie darf die Daten zur Nutzungsart (Nutzung Abruf) oder zum Tierbestand (Bestand Abruf) auch nicht abrufen.

Eingabe Tierhalter-Erklärung bezüglich Dritter, hier zur [Massenmeldungen per Datei](#), hier zur [Meldungsübersicht](#)
Mitteilungen gem. §58a und §58b Arzneimittelgesetz (AMG) durch Dritte (zur Info: Grp. 1, Halter)

Betrieb Halter : 01 000 000 0001
 Dritter : 01 000 000 0002
 gültig ab : 01.07.2014
 Nutzungsart : Rind Schwein Hühner Puten Gesamt-Erklärung

mastungspflichtig
 Mast bis 8 Mo Ferkel bis 30 kg Mast Mast sämtliche Nutzungsarten
 Mast ab 8 Mo Mast ab 30 kg alle aus/an

Nutzung Eingabe : Keine Eintragung zur **Tierhaltung / Nutzungsart** durch den Dritten
 Eintragung durch Dritten erlaubt
Abruf : Kein Abruf von Nutzungsdaten (außer die vom Dritten selbst gemeldet wurden)
 Abruf von Daten ohne Einschränkung bezüglich der Herkunft

Arzneimittel Eingabe : Keine Eintragung für **Abgabe und Anwendung von Arzneimittel** durch den Dritten
 Eintragung durch Dritten erlaubt, diese sind aber nicht als AMG-Mitteilung für die Behörde bestimmt (nur die Meldungen des Halters sind AMG-relevant)
 ... **nur Anwendung** von Arzneimittel (gemäß Bestandsbuch) durch Dritten erlaubt, Daten als AMG-Mitteilung für die Behörde bestimmt (ggf. zusätzliche Meldungen des Halters sind nicht relevant)
 ... von AuA (**Anwendung und Abgabe**) durch Dritten erlaubt, Daten als AMG-Mitteilung für die Behörde bestimmt (ggf. zusätzliche Meldungen des Halters sind nicht relevant)
Abruf : Kein Abruf von Arzneimitteldaten (außer die vom Dritten selbst gemeldet wurden)
 Abruf von Daten, die sich auf diesen Dritten beziehen
 Abruf von Daten ohne Einschränkung bezüglich Herkunft

Bestand Eingabe : Keine Eintragung für **Tierbestand / Bestandsänderung** durch den Dritten
 Eintragung durch Dritten erlaubt
Abruf : Kein Abruf von Bestandsdaten (außer die vom Dritten selbst gemeldet wurden)
 Abruf von Daten ohne Einschränkung bezüglich der Herkunft

Wie gehts weiter:
 Bitte markieren Sie die jeweilige/n Nutzungsart/en, **Mehrfachnennungen sind möglich**, und drücken dann die Schaltfläche zum Einfügen

Sort: Nutzungsart
 gültig ab

Bitte Eingabe Betriebsnummer des Dritten (z.B. von Frau Dr. Medvet)

Erklärung zur Betriebsnummer des Dritten:

Damit der Dritte Daten direkt in die TAM-HIT-Datenbank eintragen kann, muss er sich mittels **eigener** Betriebsnummer und PIN anmelden. Eine Anmeldung über die Betriebsnummer des Halters ist nicht möglich!

Darüber hinaus muss der Tierhalter bei „Arzneimittel“ (Nr. 2, Arzneimittel Eingabe) angeben - wenn die Daten als AMG-Mitteilung für die Behörde bestimmt sein sollen - ob **nur die Anwendung** von Arzneimitteln oder die Verwendung der Angaben des **AUA**-Belegs vom Dritten mitgeteilt werden. Werden mehrere Dritte mit den Mitteilungspflichten beauftragt, muss für jeden Dritten eine separate Eingabe in der HIT-Datenbank erfolgen. Dazu muss die oben gezeigte Maske für jeden Dritten aufgerufen und die Daten entsprechend eingegeben werden.

13 Symbolerklärung


Hilfesymbol: Beim Anklicken dieses Zeichens werden Sie auf eine Seite mit kurzen und verständlichen Erklärungen weitergeleitet.



Schlüsselsymbol: Alle Schlüssel-Felder zusammen ergeben den KEY und bestimmen die Identität des Datensatzes. Diese Felder sind in der jeweiligen Online-Meldemaske mit dem Schlüssel-Symbol gekennzeichnet; in den Datenstrukturen werden sie als PK-x (Primary Key, fortlaufende Nummer x=1) bezeichnet. Zwei Mitteilungen sind verschieden, wenn sie sich mindestens in einem Schlüsselfeld unterscheiden. Die Speicherung zweier Mitteilungen mit identischen Key-Feldern ist nicht möglich!



Suche im Menü: Hier können einzelne Begriffe eingegeben werden, so wird das Finden von Menüpunkten oder –funktionen erleichtert.

Suche im Menü: 

Geben Sie ein oder mehrere zu suchende Wörter ein.